



Universidad  
del Cauca



**INFORME DE GESTIÓN 2014**

**AVANCES DEL PLAN DE DESARROLLO INSTITUCIONAL 2013 - 2015**

**“UNIVERSIDAD DEL CAUCA: Calidad académica con compromiso regional y nacional”**



Universidad del Cauca

# Proceso de Planeación



INFORME DE GESTIÓN 2014. AVANCES DEL PLAN DE DESARROLLO INSTITUCIONAL 2013 - 2015



Oficina de Planeación y Desarrollo Institucional

# RESUMEN SISTEMA DE PLANEACIÓN

Diseño y formulación de planes, programas y proyectos

Planear (P)		Indicadores (H)	Plan de acción (H)	Calidad
Plan de Desarrollo	Ejes Estratégicos	Impacto	P.A.E.	Proceso
	Programas	Efecto		Sub Proceso
	Proyectos	Producto o Proceso	P.A.O.	Procedimientos
	Resultados – Objetivos específicos	Operativo o de resultado	P.A.O. Py	
<b>BPPUC</b>				
(A)		<b>Seguimiento (V)</b>		
<b>Sistema de Calidad</b>				



## SISTEMA DE INDICADORES UNIVERSIDAD DEL CAUCA TIPOLOGIA DE INDICADORES

TIPO	CLASE	MEDICIÓN DE CALIDAD	DEFINICIÓN	ARMONIZACIÓN	
				CALIDAD	PLAN DE DESARROLLO
<b>Estratégicos</b>	Impacto	Eficacia Efectividad	Efectos, a Largo y mediano plazo, que pueden tener la ejecución de uno o más EJES ESTRATÉGICOS en LA COMUNIDAD UNIVERSITARIA Y SU ENTORNO	Procesos	Ejes Estratégicos
	Efecto		Efectos que pueda tener la ejecución de un programa	Sub Procesos	Programas
<b>Gestión</b>	Producto o Proceso	Eficacia Eficiencia	Efectos producidos por la ejecución de los proyectos	Procedimientos	Proyectos
	Operativo o de Resultado		Efecto producido por la ejecución de las actividades propuestas, para el logro de los resultados u Objetivos Específicos), en el marco de un proyecto.		Resultados

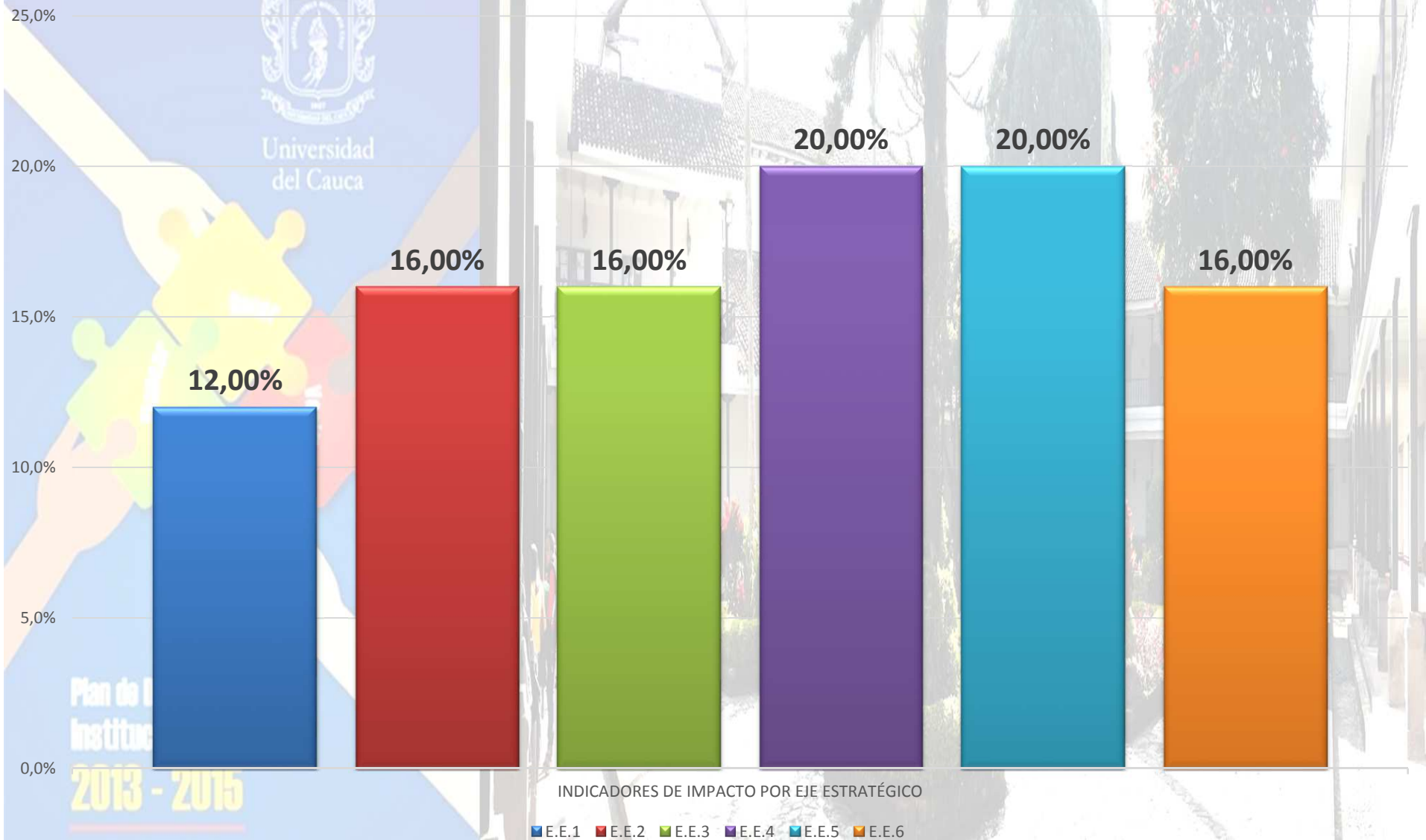


## BANCO DE INDICADORES

P. A. Estratégico				P. A. Operativo o de Gestión			
Eje	Indicadores de Impacto	Programa	Indicadores de Efecto	Proyecto	Indicadores de Producto o Proceso	Indicadores Operativos o de Resultados	
1	3	6	14	23	49	<b>BANCO DE PROGRAMAS Y PROYECTOS</b>	
2	4	5	12	19	27		
3	4	4	8	12	24		
4	5	5	17	18	43		
5	5	4	12	12	28		
6	4	2	4	5	11		
<b>TOTAL</b>							
<b>25</b>		<b>26</b>		<b>67</b>			<b>89</b>
<b>182</b>							
<b>274</b>							
<b>PROMEDIO POR CLASE DE INDICADOR (Eje, Pg y Py)</b>							
<b>4,2</b>		<b>2,6</b>		<b>2,0</b>			



PARTICIPACIÓN PORCENTUAL BASADA EN EL NÚMERO DE INDICADORES DE IMPACTO POR E. E.

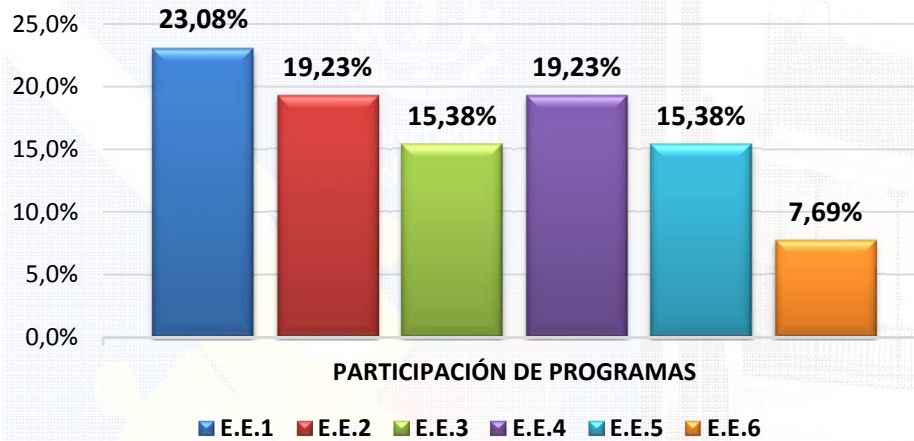


INFORME DE GESTIÓN 2014. AVANCES DEL PLAN DE DESARROLLO INSTITUCIONAL 2013 - 2015

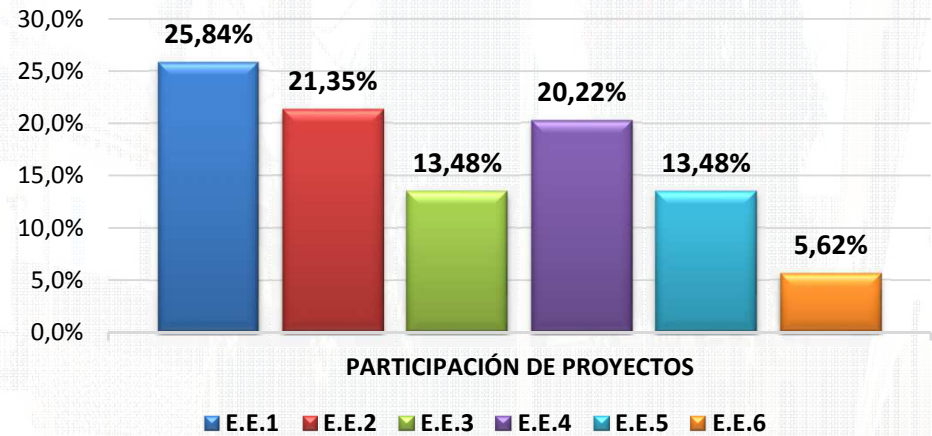


Oficina de Planeación y Desarrollo Institucional

**PARTICIPACIÓN PORCENTUAL BASADA EN EL NÚMERO DE PROGRAMAS REPRESENTADA EN LOS E. E.**



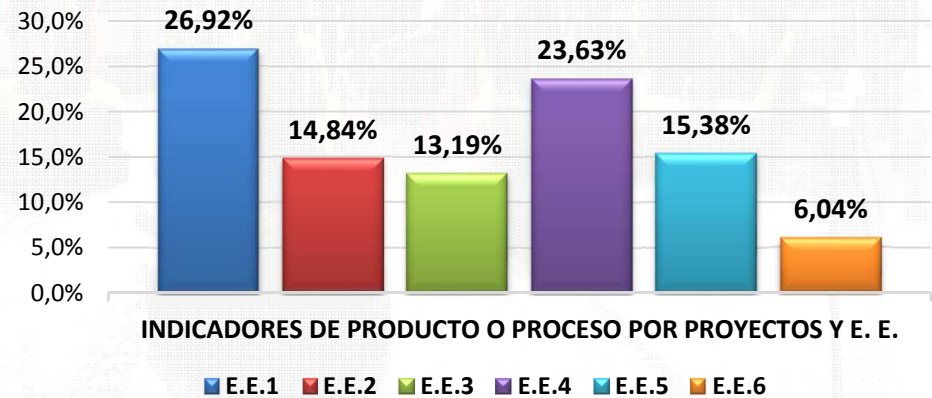
**PARTICIPACIÓN PORCENTUAL BASADA EN EL NÚMERO DE PROYECTOS REPRESENTADA EN LOS E. E.**



**PARTICIPACIÓN PORCENTUAL BASADA EN EL NÚMERO DE INDICADORES DE EFECTO POR PROGRAMAS Y E. E.**



**PARTICIPACIÓN PORCENTUAL BASADA EN EL NÚMERO DE INDICADORES DE PRODUCTO O PROCESO POR PROYECTOS Y E. E.**





Universidad  
del Cauca

# PLAN DE ACCIÓN OPERATIVO O DE GESTIÓN PERÍODO: CORTE AL CUARTO TRIMESTRE DE 2014

Plan de Desarrollo  
Institucional  
2013 - 2015



INFORME DE GESTIÓN 2014. AVANCES DEL PLAN DE DESARROLLO INSTITUCIONAL 2013 - 2015



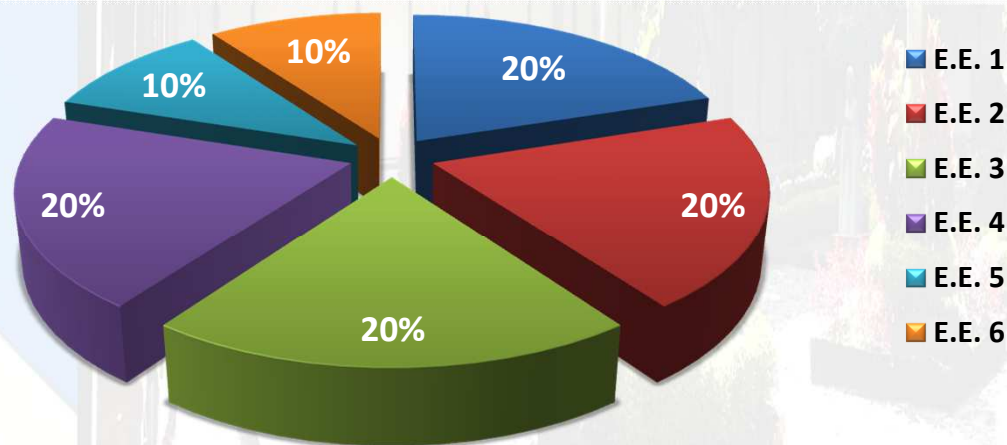
Oficina de Planeación y Desarrollo Institucional



## PESO PORCENTUAL POR EJE ESTRATÉGICO

EJES ESTRATÉGICOS	DISTRIBUCIÓN
1 MODERNIZACIÓN ADMINISTRATIVA	20%
2 FORMACIÓN ACADÉMICA - RENOVACIÓN CURRICULAR	20%
3 FORTALECIMIENTO DEL SISTEMA DE INVESTIGACIÓN	20%
4 SISTEMA DE CULTURA Y BIENESTAR	20%
5 COMPROMISO REGIONAL	10%
6 FORTALECIMIENTO DE LA INTERNACIONALIZACIÓN	10%

### REFERENCIA PORCENTUAL POR EJE ESTRATÉGICO





## Banco de Programas y Proyectos Universidad del Cauca - BPPUC

### PLAN DE DESARROLLO INSTITUCIONAL 2013 - 2015

#### SEGUIMIENTO BASADO EN EL PLAN DE ACCIÓN OPERATIVO O DE GESTIÓN - INDICADORES DE PRODUCTO O PROCESO

#### AVANCE PLAN DE DESARROLLO

EJE ESTRATÉGICO		1 MODERNIZACIÓN ADMINISTRATIVA								
ITEM		CANTIDAD	REFERENCIA	A LA FECHA (DICIEMBRE 2014)			PLAN			
				PROGRAMADO	AVANCE REPORTADO	AVANCE AJUSTADO	LOGRO	AVANCE	PENDIENTE	
<b>PLAN DE ACCIÓN OPERATIVO O DE GESTIÓN</b>										
<b>NÚMERO DE PROYECTOS</b>		<b>23</b>	<b>0,00%</b>	<b>0,00%</b>	<b>0,00%</b>	<b>0,00%</b>				
<b>INDICADORES DE PRODUCTO O PROCESO</b>		<b>49</b>	<b>20,00%</b>	<b>12,92%</b>	<b>11,18%</b>	<b>9,66%</b>	<b>74,75%</b>	<b>48,30%</b>	<b>51,70%</b>	
<b>Programa</b>	<b>1.1</b>	<b>Sistema Administrativo de apoyo institucional</b>	<b>6</b>	<b>2,61%</b>	<b>1,36%</b>	<b>0,53%</b>	<b>0,53%</b>	<b>38,69%</b>	<b>20,21%</b>	<b>79,79%</b>
Proyecto	1.1.1	Descentralización de procedimientos	2	0,87%	0,65%	0,44%	0,44%	67,62%	50,71%	49,29%
Proyecto	1.1.2	Actualización de las plataformas tecnológicas	2	0,87%	0,36%	0,06%	0,06%	16,52%	6,79%	93,21%
Proyecto	1.1.3	Simplificar subprocesos y procedimientos institucionales	2	0,87%	0,35%	0,03%	0,03%	7,69%	3,13%	96,88%
<b>Programa</b>	<b>1.2</b>	<b>Sistema de Planeación</b>	<b>12</b>	<b>4,35%</b>	<b>2,62%</b>	<b>2,48%</b>	<b>2,54%</b>	<b>96,91%</b>	<b>58,50%</b>	<b>41,50%</b>
Proyecto	1.2.1	Modelo y herramientas de planeación	3	0,87%	0,66%	0,58%	0,58%	88,16%	67,00%	33,00%
Proyecto	1.2.2	Sistema de información institucional y regional	3	0,87%	0,26%	0,03%	0,03%	10,00%	3,00%	97,00%
Proyecto	1.2.3	Gestión de la calidad institucional	2	0,87%	0,51%	0,63%	0,63%	124,29%	72,50%	27,50%
Proyecto	1.2.4	Presupuesto participativo	2	0,87%	0,76%	0,81%	0,87%	114,29%	100,00%	0,00%
Proyecto	1.2.5	Monitoreo y seguimiento	2	0,87%	0,43%	0,43%	0,43%	100,00%	50,00%	50,00%
<b>Programa</b>	<b>1.3</b>	<b>Sistema Financiero</b>	<b>6</b>	<b>2,61%</b>	<b>1,13%</b>	<b>2,65%</b>	<b>1,35%</b>	<b>119,23%</b>	<b>51,67%</b>	<b>48,33%</b>
Proyecto	1.3.1	Sub sistema de costos	2	0,87%	0,70%	0,48%	0,48%	68,75%	55,00%	45,00%
Proyecto	1.3.2	Gestión universitaria por proyectos estratégicos	2	0,87%	0,43%	2,17%	0,87%	200,00%	100,00%	0,00%
Proyecto	1.3.3	Disminuir los trámites	2	0,87%	0,00%	0,00%	0,00%	#DIV/0!	0,00%	100,00%

INFORME DE GESTIÓN 2014. AVANCES DEL PLAN DE DESARROLLO INSTITUCIONAL 2013 - 2015

Oficina de Planeación y Desarrollo Institucional





Banco de Programas y Proyectos Universidad del Cauca - BPPUC

PLAN DE DESARROLLO INSTITUCIONAL 2013 - 2015

SEGUIMIENTO BASADO EN EL PLAN DE ACCIÓN OPERATIVO O DE GESTIÓN - INDICADORES DE PRODUCTO O PROCESO

AVANCE PLAN DE DESARROLLO

EJE ESTRATÉGICO			1 MODERNIZACIÓN ADMINISTRATIVA							
ITEM	CANTIDAD	REFERENCIA	A LA FECHA (DICIEMBRE 2014)				PLAN			
			PROGRAMADO	AVANCE REPORTADO	AVANCE AJUSTADO	LOGRO	AVANCE	PENDIENTE		
<b>PLAN DE ACCIÓN OPERATIVO O DE GESTIÓN</b>										
<b>NÚMERO DE PROYECTOS</b>	<b>23</b>	<b>0,00%</b>	<b>0,00%</b>	<b>0,00%</b>	<b>0,00%</b>	<b>0,00%</b>				
<b>INDICADORES DE PRODUCTO O PROCESO</b>	<b>49</b>	<b>20,00%</b>	<b>12,92%</b>	<b>11,18%</b>	<b>9,66%</b>	<b>74,75%</b>	<b>48,30%</b>	<b>51,70%</b>		
<b>Programa 1.4</b>	<b>Manejo y articulación del Talento Humano</b>	<b>12</b>	<b>4,35%</b>	<b>3,14%</b>	<b>1,67%</b>	<b>1,67%</b>	<b>53,22%</b>	<b>38,47%</b>	<b>61,53%</b>	
Proyecto	1.4.1	Capacitación y bienestar institucional	3	0,87%	0,77%	0,41%	0,41%	53,58%	47,33%	52,67%
Proyecto	1.4.2	Régimen de carrera administrativa	2	0,87%	0,43%	0,35%	0,35%	80,00%	40,00%	60,00%
Proyecto	1.4.3	Normatividad laboral - Competencias	2	0,87%	0,87%	0,39%	0,39%	45,15%	45,15%	54,85%
Proyecto	1.4.4	Estructura orgánica y funcional	3	0,87%	0,45%	0,23%	0,23%	52,26%	27,00%	73,00%
Proyecto	1.4.5	Cultura organizacional	2	0,87%	0,62%	0,29%	0,29%	46,00%	32,86%	67,14%
<b>Programa 1.5</b>	<b>Adecuación de la Ciudadela Universitaria</b>	<b>7</b>	<b>3,48%</b>	<b>2,80%</b>	<b>2,46%</b>	<b>2,18%</b>	<b>78,00%</b>	<b>62,78%</b>	<b>37,22%</b>	
Proyecto	1.5.1	Infraestructura universitaria	2	0,87%	0,62%	1,15%	0,87%	141,18%	100,00%	0,00%
Proyecto	1.5.2	Actualización de bienes muebles e inmuebles	2	0,87%	0,59%	0,24%	0,24%	40,98%	27,78%	72,22%
Proyecto	1.5.3	Plan de adecuación y modernización de la ciudad universitaria	2	0,87%	0,72%	0,72%	0,72%	100,00%	83,33%	16,67%
Proyecto	1.5.4	Popayán ciudad universitaria y emprendedora.	1	0,87%	0,87%	0,35%	0,35%	40,00%	40,00%	60,00%
<b>Programa 1.6</b>	<b>Manejo integrado del riesgo</b>	<b>6</b>	<b>2,61%</b>	<b>1,86%</b>	<b>1,39%</b>	<b>1,39%</b>	<b>74,33%</b>	<b>53,10%</b>	<b>46,90%</b>	
Proyecto	1.6.1	Sistema de gestión para la seguridad y la salud en el trabajo	2	0,87%	0,62%	0,47%	0,47%	75,00%	53,57%	46,43%
Proyecto	1.6.2	Programa de manejo residuos naturales y antrópicos	2	0,87%	0,62%	0,62%	0,62%	100,00%	71,43%	28,57%
Proyecto	1.6.3	Gestión ambiental	2	0,87%	0,62%	0,30%	0,30%	48,00%	34,29%	65,71%



INFORME DE GESTIÓN 2014. AVANCES DEL PLAN DE DESARROLLO INSTITUCIONAL 2013 - 2015

Oficina de Planeación y Desarrollo Institucional





## Banco de Programas y Proyectos Universidad del Cauca - BPPUC

### PLAN DE DESARROLLO INSTITUCIONAL 2013 - 2015

#### SEGUIMIENTO BASADO EN EL PLAN DE ACCIÓN OPERATIVO O DE GESTIÓN - INDICADORES DE PRODUCTO O AVANCE PLAN DE DESARROLLO

EJE ESTRATÉGICO			2 FORMACIÓN ACADÉMICA - RENOVACIÓN CURRICULAR							
ITEM	CANTIDAD	REFERENCIA	A LA FECHA (DICIEMBRE 2014)				PLAN			
			PROGRAMADO	AVANCE REPORTADO	AVANCE AJUSTADO	LOGRO	AVANCE	PENDIENTE		
<b>PLAN DE ACCIÓN OPERATIVO O DE GESTIÓN</b>										
<b>NÚMERO DE PROYECTOS</b>	<b>19</b>	<b>0,00%</b>	<b>0,00%</b>	<b>0,00%</b>	<b>0,00%</b>	<b>0,00%</b>				
<b>INDICADORES DE PRODUCTO O PROCESO</b>	<b>27</b>	<b>20,00%</b>	<b>15,10%</b>	<b>16,04%</b>	<b>13,76%</b>	<b>91,17%</b>	<b>68,82%</b>	<b>31,18%</b>		
<b>Programa</b>	<b>2.1</b>	<b>Flexibilidad Curricular</b>	<b>7</b>	<b>4,21%</b>	<b>3,05%</b>	<b>2,04%</b>	<b>2,04%</b>	<b>66,91%</b>	<b>48,52%</b>	<b>51,48%</b>
Proyecto	2.1.1	Capacitación Docente en flexibilidad curricular	2	1,05%	0,74%	0,42%	0,42%	57,14%	40,00%	60,00%
Proyecto	2.1.2	Modificación de los programas académicos	3	1,05%	0,63%	0,36%	0,36%	56,73%	34,08%	65,92%
Proyecto	2.1.3	Nueva normatividad sobre créditos académicos	1	1,05%	1,05%	1,05%	1,05%	100,00%	100,00%	0,00%
Proyecto	2.1.4	Programas por ciclos propedéuticos	1	1,05%	0,63%	0,21%	0,21%	33,33%	20,00%	80,00%
<b>Programa</b>	<b>2.2</b>	<b>Subprocesos y procedimientos para la administración del proceso de Formación</b>	<b>4</b>	<b>3,16%</b>	<b>1,37%</b>	<b>2,67%</b>	<b>1,68%</b>	<b>123,08%</b>	<b>53,33%</b>	<b>46,67%</b>
Proyecto	2.2.1	Procedimientos en los procesos de formación en la administración	1	1,05%	0,42%	0,32%	0,32%	75,00%	30,00%	70,00%
Proyecto	2.2.2	Procedimientos unificados en el proceso de formación	1	1,05%	0,42%	0,32%	0,32%	75,00%	30,00%	70,00%
Proyecto	2.2.3	Evaluación profesoral estándar	2	1,05%	0,53%	2,04%	1,05%	200,00%	100,00%	0,00%
<b>Programa</b>	<b>2.3</b>	<b>Autoevaluación de programas académicos</b>	<b>5</b>	<b>4,21%</b>	<b>3,58%</b>	<b>3,26%</b>	<b>3,26%</b>	<b>91,18%</b>	<b>77,50%</b>	<b>22,50%</b>
Proyecto	2.3.1	Archivo documental por programa académico	1	1,05%	0,84%	0,89%	0,89%	106,25%	85,00%	15,00%
Proyecto	2.3.2	Modelo para la autoevaluación de los programas académicos de posgrados	1	1,05%	1,05%	1,05%	1,05%	100,00%	100,00%	0,00%
Proyecto	2.3.3	Autoevaluación por programa académico	2	1,05%	0,74%	0,74%	0,74%	100,00%	70,00%	30,00%
Proyecto	2.3.4	Comunicación y seguimiento a egresados	1	1,05%	0,95%	0,58%	0,58%	61,11%	55,00%	45,00%



INFORME DE GESTIÓN 2014. AVANCES DEL PLAN DE DESARROLLO INSTITUCIONAL 2013 - 2015

Oficina de Planeación y Desarrollo Institucional





# Banco de Programas y Proyectos Universidad del Cauca - BPPUC

## PLAN DE DESARROLLO INSTITUCIONAL 2013 - 2015

### SEGUIMIENTO BASADO EN EL PLAN DE ACCIÓN OPERATIVO O DE GESTIÓN - INDICADORES DE PRODUCTO O AVANCE PLAN DE DESARROLLO

EJE ESTRATÉGICO			2 FORMACIÓN ACADÉMICA - RENOVACIÓN CURRICULAR							
ITEM	CANTIDAD	REFERENCIA	A LA FECHA (DICIEMBRE 2014)				PLAN			
			PROGRAMADO	AVANCE REPORTADO	AVANCE AJUSTADO	LOGRO	AVANCE	PENDIENTE		
<b>PLAN DE ACCIÓN OPERATIVO O DE GESTIÓN</b>										
<b>NÚMERO DE PROYECTOS</b>			<b>19</b>	0,00%	0,00%	0,00%	0,00%			
<b>INDICADORES DE PRODUCTO O PROCESO</b>			<b>27</b>	<b>20,00%</b>	<b>15,10%</b>	<b>16,04%</b>	<b>13,76%</b>	<b>91,17%</b>	<b>68,82%</b>	<b>31,18%</b>
<b>Programa</b>	<b>2.4</b>	<b>Gestión de proyectos para el proceso de Formación</b>	<b>6</b>	<b>4,21%</b>	<b>3,73%</b>	<b>3,38%</b>	<b>3,04%</b>	<b>81,45%</b>	<b>72,14%</b>	<b>27,86%</b>
Proyecto	2.4.1	Distribución física y actualización tecnológica para la formación	1	1,05%	0,84%	1,39%	1,05%	125,00%	100,00%	0,00%
Proyecto	2.4.2	Plan de capacitación profesoral	2	1,05%	0,95%	0,00%	0,00%	0,00%	0,00%	100,00%
Proyecto	2.4.3	Nueva forma para la asignación de la labor académica del recurso humano profesoral	2	1,05%	0,95%	1,05%	1,05%	111,11%	100,00%	0,00%
Proyecto	2.4.4	Programa de incorporaciones de profesores de planta	1	1,05%	0,99%	0,93%	0,93%	93,94%	88,57%	11,43%
<b>Programa</b>	<b>2.5</b>	<b>Consolidar la estructura de posgrados</b>	<b>5</b>	<b>4,21%</b>	<b>3,37%</b>	<b>4,68%</b>	<b>3,74%</b>	<b>110,94%</b>	<b>88,75%</b>	<b>11,25%</b>
Proyecto	2.5.1	Reglamentar y operar los programas de posgrado	2	1,05%	1,05%	1,00%	1,00%	95,00%	95,00%	5,00%
Proyecto	2.5.2	Programas de posgrado en el sistema de información académico	1	1,05%	1,05%	1,05%	1,05%	100,00%	100,00%	0,00%
Proyecto	2.5.3	Nuevos programas de posgrado	1	1,05%	0,63%	2,00%	1,05%	166,67%	100,00%	0,00%
Proyecto	2.5.4	Programas de posgrado a las regiones y el país	1	1,05%	0,63%	0,63%	0,63%	100,00%	60,00%	40,00%



INFORME DE GESTIÓN 2014. AVANCES DEL PLAN DE DESARROLLO INSTITUCIONAL 2013 - 2015



Oficina de Planeación y Desarrollo Institucional



## Banco de Programas y Proyectos Universidad del Cauca - BPPUC

### PLAN DE DESARROLLO INSTITUCIONAL 2013 - 2015

#### SEGUIMIENTO BASADO EN EL PLAN DE ACCIÓN OPERATIVO O DE GESTIÓN - INDICADORES DE PRODUCTO O PROCESO

#### AVANCE PLAN DE DESARROLLO

EJE ESTRATÉGICO		3 FORTALECIMIENTO DEL SISTEMA DE INVESTIGACIÓN								
ITEM	UNIVERSIDAD del Cauca	CANTIDAD	REFERENCIA	A LA FECHA (DICIEMBRE 2014)			PLAN			
				PROGRAMADO	AVANCE REPORTADO	AVANCE AJUSTADO	LOGRO	AVANCE	PENDIENTE	
<b>PLAN DE ACCIÓN OPERATIVO O DE GESTIÓN</b>										
<b>NÚMERO DE PROYECTOS</b>		12	0,00%	0,00%	0,00%	0,00%				
<b>INDICADORES DE PRODUCTO O PROCESO</b>		24	20,00%	12,17%	14,04%	13,85%	113,81%	69,25%	30,75%	
Programa	3.1	Incrementar producción de grupos y unidades de investigación	10	8,33%	7,34%	8,29%	8,10%	110,41%	97,20%	2,80%
Proyecto	3.1.1	Asistencia a los investigadores en procesos administrativos y de gestión tecnológica y del conocimiento	2	1,67%	1,23%	1,43%	1,43%	117,01%	86,00%	14,00%
Proyecto	3.1.2	Articular la investigación y los sistemas de la Universidad	2	1,67%	1,67%	1,67%	1,67%	100,00%	100,00%	0,00%
Proyecto	3.1.3	Fortalecimiento y relevo generacional del cuerpo profesoral	2	1,67%	1,67%	1,67%	1,67%	100,00%	100,00%	0,00%
Proyecto	3.1.4	Propuesta para la generación de ingresos por transferencia	2	1,67%	1,67%	1,67%	1,67%	100,00%	100,00%	0,00%
Proyecto	3.1.5	Nuevos grupos de investigación.	2	1,67%	1,11%	1,85%	1,67%	150,00%	100,00%	0,00%
Programa	3.2	Armonizar la normatividad institucional al sistema de investigación	4	3,33%	3,33%	3,33%	3,33%	100,00%	100,00%	0,00%
Proyecto	3.2.1	Unidad ejecutora VRI	2	1,67%	1,67%	1,67%	1,67%	100,00%	100,00%	0,00%
Proyecto	3.2.2	Actualización del sistema de investigación	2	1,67%	1,67%	1,67%	1,67%	100,00%	100,00%	0,00%



INFORME DE GESTIÓN 2014. AVANCES DEL PLAN DE DESARROLLO INSTITUCIONAL 2013 - 2015



Oficina de Planeación y Desarrollo Institucional



## Banco de Programas y Proyectos Universidad del Cauca - BPPUC

### PLAN DE DESARROLLO INSTITUCIONAL 2013 - 2015

#### SEGUIMIENTO BASADO EN EL PLAN DE ACCIÓN OPERATIVO O DE GESTIÓN - INDICADORES DE PRODUCTO O PROCESO

#### AVANCE PLAN DE DESARROLLO

EJE ESTRATÉGICO		3 FORTALECIMIENTO DEL SISTEMA DE INVESTIGACIÓN								
ITEM	CANTIDAD	REFERENCIA	A LA FECHA (DICIEMBRE 2014)				PLAN			
			PROGRAMADO	AVANCE REPORTADO	AVANCE AJUSTADO	LOGRO	AVANCE	PENDIENTE		
<b>PLAN DE ACCIÓN OPERATIVO O DE GESTIÓN</b>										
<b>NÚMERO DE PROYECTOS</b>		12	0,00%	0,00%	0,00%	0,00%				
<b>INDICADORES DE PRODUCTO O PROCESO</b>		24	20,00%	12,17%	14,04%	13,85%	113,81%	69,25%	30,75%	
Programa	3.3	Fortalecer el talento humano del sistema de investigación	10	5,00%	0,83%	0,50%	0,50%	60,00%	10,00%	90,00%
Proyecto	3.3.1	Actualización metodologica en investigación para profesores universitarios	2	1,67%	0,25%	0,25%	0,25%	100,00%	15,00%	85,00%
Proyecto	3.3.2	Formación avanzada para los profesores universitarios	2	1,67%	0,25%	0,25%	0,25%	100,00%	15,00%	85,00%
Proyecto	3.3.3	Política relacionada con la formación avanzada en la universidad	2	1,67%	0,33%	0,00%	0,00%	0,00%	0,00%	100,00%
Programa	3.4	Sistematización y visibilización del sistema de investigación		3,33%	0,67%	1,92%	1,92%	287,50%	57,50%	42,50%
Proyecto	3.4.1	Investigación como herramienta del proceso de formación y proyección con el entorno	2	1,67%	0,25%	0,25%	0,25%	100,00%	15,00%	85,00%
Proyecto	3.4.2	Estrategia de sistematización, visibilización y apropiación de la investigación y sus resultados	2	1,67%	0,42%	1,67%	1,67%	400,00%	100,00%	0,00%



INFORME DE GESTIÓN 2014. AVANCES DEL PLAN DE DESARROLLO INSTITUCIONAL 2013 - 2015



Oficina de Planeación y Desarrollo Institucional



Banco de Programas y Proyectos Universidad del Cauca - BPPUC

PLAN DE DESARROLLO INSTITUCIONAL 2013 - 2015

SEGUIMIENTO BASADO EN EL PLAN DE ACCIÓN OPERATIVO O DE GESTIÓN - INDICADORES DE PRODUCTO O PROCESO

AVANCE PLAN DE DESARROLLO

EJE ESTRATÉGICO		4 SISTEMA DE CULTURA Y BIENESTAR								
ITEM	UNIVERSIDAD del Cauca	CANTIDAD	REFERENCIA	A LA FECHA (DICIEMBRE 2014)			PLAN			
				PROGRAMADO	AVANCE REPORTADO	AVANCE AJUSTADO	LOGRO	AVANCE	PENDIENTE	
<b>PLAN DE ACCIÓN OPERATIVO O DE GESTIÓN</b>										
<b>NÚMERO DE PROYECTOS</b>		18	0,00%	0,00%	0,00%	0,00%				
<b>INDICADORES DE PRODUCTO O PROCESO</b>		43	20,00%	13,94%	13,31%	13,31%	95,46%	66,56%	33,44%	
<b>Programa</b>	<b>4.1</b>	<b>Reformar el sistema de Cultura y Bienestar universitario</b>	13	4,44%	2,72%	2,91%	2,91%	106,96%	65,40%	34,60%
Proyecto	4.1.1	Espacios de reflexión y participación para la cultura y el bienestar de la comunidad universitaria	2	1,11%	0,67%	0,67%	0,67%	100,00%	60,26%	39,74%
Proyecto	4.1.2	Normatividad para el sistema de cultura y bienestar	3	1,11%	0,94%	0,87%	0,87%	91,76%	78,00%	22,00%
Proyecto	4.1.3	Servicios de cultura y bienestar, en la regionalización e internacionalización	4	1,11%	0,39%	0,34%	0,34%	88,02%	30,63%	69,38%
Proyecto	4.1.4	Formación humana y cultural universitaria	4	1,11%	0,72%	1,03%	1,03%	143,67%	92,70%	7,30%
<b>Programa</b>	<b>4.2</b>	<b>Institucionalizar el subproceso de comunicación</b>	6	4,44%	3,04%	3,01%	3,01%	99,13%	67,76%	32,24%
Proyecto	4.2.1	Comunicación organizacional	3	1,11%	0,65%	0,75%	0,75%	114,15%	67,15%	32,85%
Proyecto	4.2.2	Comunicación Informativa	2	1,11%	0,80%	0,80%	0,80%	100,21%	71,95%	28,05%
Proyecto	4.2.3	Rendición de cuentas	2	1,11%	0,80%	0,75%	0,75%	94,64%	67,95%	32,05%
Proyecto	4.2.4	Producción audiovisual y de impresos universitarios	2	1,11%	0,79%	0,71%	0,71%	90,14%	64,00%	36,00%



INFORME DE GESTIÓN 2014. AVANCES DEL PLAN DE DESARROLLO INSTITUCIONAL 2013 - 2015



Oficina de Planeación y Desarrollo Institucional





## Banco de Programas y Proyectos Universidad del Cauca - BPPUC

### PLAN DE DESARROLLO INSTITUCIONAL 2013 - 2015

#### SEGUIMIENTO BASADO EN EL PLAN DE ACCIÓN OPERATIVO O DE GESTIÓN - INDICADORES DE PRODUCTO O PROCESO

#### AVANCE PLAN DE DESARROLLO

EJE ESTRATÉGICO			4 SISTEMA DE CULTURA Y BIENESTAR						
ITEM	CANTIDAD	REFERENCIA	A LA FECHA (DICIEMBRE 2014)			PLAN			
			PROGRAMADO	AVANCE REPORTADO	AVANCE AJUSTADO	LOGRO	AVANCE	PENDIENTE	
<b>PLAN DE ACCIÓN OPERATIVO O DE GESTIÓN</b>									
<b>NÚMERO DE PROYECTOS</b>	<b>18</b>	<b>0,00%</b>	<b>0,00%</b>	<b>0,00%</b>	<b>0,00%</b>				
<b>INDICADORES DE PRODUCTO O PROCESO</b>	<b>43</b>	<b>20,00%</b>	<b>13,94%</b>	<b>13,31%</b>	<b>13,31%</b>	<b>95,46%</b>	<b>66,56%</b>	<b>33,44%</b>	
<b>Programa 4.3</b>	<b>Patrimonio cultural y expresiones artísticas</b>	<b>7</b>	<b>3,33%</b>	<b>2,41%</b>	<b>2,35%</b>	<b>2,35%</b>	<b>97,78%</b>	<b>70,62%</b>	<b>29,38%</b>
Proyecto 4.3.1	Patrimonio cultural universitario	2	1,11%	0,83%	0,83%	0,83%	100,00%	75,00%	25,00%
Proyecto 4.3.2	Reconocimiento de los cultores y las expresiones artísticas, para el bienestar universitario	2	1,11%	0,83%	0,84%	0,84%	101,00%	75,75%	24,25%
Proyecto 4.3.3	Diversidad cultural universitaria	3	1,11%	0,74%	0,68%	0,68%	91,67%	61,11%	38,89%
<b>Programa 4.4</b>	<b>Universidad del Cauca una organización saludable</b>	<b>6</b>	<b>3,33%</b>	<b>2,41%</b>	<b>1,86%</b>	<b>1,86%</b>	<b>77,05%</b>	<b>56,78%</b>	<b>44,22%</b>
Proyecto 4.4.1	Diagnóstico de necesidades en salud y actividad física	1	1,11%	1,11%	0,89%	0,89%	80,00%	80,00%	20,00%
Proyecto 4.4.2	Apoyo al deporte universitario	2	1,11%	0,67%	0,56%	0,56%	83,33%	50,00%	50,00%
Proyecto 4.4.3	Promoción de la salud y prevención de la enfermedad en la comunidad universitaria	3	1,11%	0,64%	0,41%	0,41%	65,30%	37,35%	62,65%
<b>Programa 4.5</b>	<b>Editorial Universidad del Cauca</b>	<b>8</b>	<b>4,44%</b>	<b>3,37%</b>	<b>3,18%</b>	<b>3,18%</b>	<b>94,39%</b>	<b>71,64%</b>	<b>28,46%</b>
Proyecto 4.5.1	Política Editorial en la Universidad del Cauca	2	1,11%	0,81%	0,81%	0,81%	100,00%	72,50%	27,50%
Proyecto 4.5.2	Editorial Universidad del Cauca	3	1,11%	1,04%	0,91%	0,91%	87,23%	82,00%	18,00%
Proyecto 4.5.3	Gestión de recursos para publicaciones académicas	1	1,11%	0,74%	0,74%	0,74%	100,00%	66,67%	33,33%
Proyecto 4.5.4	Distribución de los impresos	2	1,11%	0,78%	0,72%	0,72%	92,86%	65,00%	35,00%



INFORME DE GESTIÓN 2014. AVANCES DEL PLAN DE DESARROLLO INSTITUCIONAL 2013 - 2015



Oficina de Planeación y Desarrollo Institucional



## Banco de Programas y Proyectos Universidad del Cauca - BPPUC

### PLAN DE DESARROLLO INSTITUCIONAL 2013 - 2015

#### SEGUIMIENTO BASADO EN EL PLAN DE ACCIÓN OPERATIVO O DE GESTIÓN - INDICADORES DE PRODUCTO O PROCESO

#### AVANCE PLAN DE DESARROLLO

EJE ESTRATÉGICO		5 COMPROMISO REGIONAL								
ITEM	CANTIDAD	REFERENCIA	A LA FECHA (DICIEMBRE 2014)				PLAN			
			PROGRAMADO	AVANCE REPORTADO	AVANCE AJUSTADO	LOGRO	AVANCE	PENDIENTE		
<b>PLAN DE ACCIÓN OPERATIVO O DE GESTIÓN</b>										
<b>NÚMERO DE PROYECTOS</b>		12	0,00%	0,00%	0,00%	0,00%				
<b>INDICADORES DE PRODUCTO O PROCESO</b>		28	10,00%	6,77%	7,23%	6,73%	99,37%	67,31%	32,69%	
Programa	5.1	Programas de regionalización - Planes de regionalización	7	2,50%	1,66%	1,53%	1,53%	92,46%	61,33%	38,67%
Proyecto	5.1.1	Conocimiento y articulación de los contextos regionales	3	0,83%	0,66%	0,66%	0,66%	100,00%	79,00%	21,00%
Proyecto	5.1.2	Política de regionalización	2	0,83%	0,54%	0,54%	0,54%	100,00%	65,00%	35,00%
Proyecto	5.1.3	Interacción social regional	2	0,83%	0,46%	0,33%	0,33%	72,73%	40,00%	60,00%
Programa	5.2	Gestión de recursos para regionalización	7	2,50%	1,79%	2,19%	1,85%	103,70%	74,17%	25,83%
Proyecto	5.2.1	Recursos para regionalización	3	0,83%	0,65%	0,48%	0,48%	73,60%	57,50%	42,50%
Proyecto	5.2.2	TIC en los programas de regionalización	2	0,83%	0,54%	0,54%	0,54%	100,00%	65,00%	35,00%
Proyecto	5.2.3	Infraestructura y equipos para regionalización	2	0,83%	0,60%	1,17%	0,83%	140,00%	100,00%	0,00%



INFORME DE GESTIÓN 2014. AVANCES DEL PLAN DE DESARROLLO INSTITUCIONAL 2013 - 2015

Oficina de Planeación y Desarrollo Institucional





## Banco de Programas y Proyectos Universidad del Cauca - BPPUC

### PLAN DE DESARROLLO INSTITUCIONAL 2013 - 2015

#### SEGUIMIENTO BASADO EN EL PLAN DE ACCIÓN OPERATIVO O DE GESTIÓN - INDICADORES DE PRODUCTO O PROCESO

#### AVANCE PLAN DE DESARROLLO

EJE ESTRATÉGICO		5 COMPROMISO REGIONAL									
ITEM		CANTIDAD	REFERENCIA	A LA FECHA (DICIEMBRE 2014)			PLAN				
				PROGRAMADO	AVANCE REPORTADO	AVANCE AJUSTADO	LOGRO	AVANCE	PENDIENTE		
<b>PLAN DE ACCIÓN OPERATIVO O DE GESTIÓN</b>											
<b>NÚMERO DE PROYECTOS</b>		12	0,00%	0,00%	0,00%	0,00%					
<b>INDICADORES DE PRODUCTO O PROCESO</b>		28	10,00%	6,77%	7,23%	6,73%	99,37%	67,31%	32,69%		
Programa	5.3	Apoyo académico y administrativo para regionalización		7	2,50%	1,90%	1,67%	1,67%	87,89%	66,92%	33,08%
Proyecto	5.3.1	Sistema académico y administrativo en la regionalización		2	0,83%	0,68%	0,45%	0,45%	66,12%	54,00%	46,00%
Proyecto	5.3.2	Normatividad requerida en procesos de regionalización		2	0,83%	0,45%	0,45%	0,45%	100,00%	53,75%	46,25%
Proyecto	5.3.3	Servicios de cultura y bienestar en regionalización		3	0,83%	0,78%	0,78%	0,78%	100,00%	93,00%	7,00%
Programa	5.4	Educación integral en la región		7	2,50%	1,42%	1,83%	1,67%	117,31%	66,83%	33,17%
Proyecto	5.4.1	Flexibilidad curricular y regionalización		2	0,83%	0,31%	0,31%	0,31%	100,00%	37,50%	62,50%
Proyecto	5.4.2	Programas académicos en regionalización		3	0,83%	0,57%	0,99%	0,83%	146,17%	100,00%	0,00%
Proyecto	5.4.3	Convenios emprendimiento-academia		2	0,83%	0,54%	0,53%	0,53%	96,92%	63,00%	37,00%





## Banco de Programas y Proyectos Universidad del Cauca - BPPUC

### PLAN DE DESARROLLO INSTITUCIONAL 2013 - 2015

#### SEGUIMIENTO BASADO EN EL PLAN DE ACCIÓN OPERATIVO O DE GESTIÓN - INDICADORES DE PRODUCTO O PROCESO

#### AVANCE PLAN DE DESARROLLO

EJE ESTRATÉGICO			6 FORTALECIMIENTO DE LA INTERNACIONALIZACIÓN						
ITEM	CANTIDAD	REFERENCIA	A LA FECHA (DICIEMBRE 2014)			PLAN			
			PROGRAMADO	AVANCE REPORTADO	AVANCE AJUSTADO	LOGRO	AVANCE	PENDIENTE	
<b>PLAN DE ACCIÓN OPERATIVO O DE GESTIÓN</b>									
<b>NÚMERO DE PROYECTOS</b>	<b>5</b>	<b>0,00%</b>	<b>0,00%</b>	<b>0,00%</b>	<b>0,00%</b>				
<b>INDICADORES DE PRODUCTO O PROCESO</b>	<b>11</b>	<b>10,00%</b>	<b>7,30%</b>	<b>8,12%</b>	<b>8,12%</b>	<b>111,19%</b>	<b>81,20%</b>	<b>18,80%</b>	
Programa 6.1		Política para la internacionalización	4,00%	3,00%	3,53%	3,53%	117,75%	88,31%	11,69%
Proyecto 6.1.1	1	Criterios de internacionalización.	2,00%	2,00%	1,80%	1,80%	90,00%	90,00%	10,00%
Proyecto 6.1.2	2	Divulgar criterios de internacionalización	2,00%	1,00%	1,73%	1,73%	173,25%	86,63%	13,38%
Programa 6.2		Internacionalización en la Universidad del Cauca	6,00%	4,30%	4,59%	4,59%	106,62%	76,45%	23,55%
Proyecto 6.2.1	3	Documentar procedimiento de internacionalización	2,00%	2,00%	1,46%	1,46%	72,88%	72,88%	27,13%
Proyecto 6.2.2	1	Mecanismos de internacionalización	2,00%	1,00%	1,50%	1,50%	150,00%	75,00%	25,00%
Proyecto 6.2.3	4	Mecanismos para la comunicación, información y divulgación de la internacionalización	2,00%	1,30%	1,63%	1,63%	125,13%	81,49%	18,51%



INFORME DE GESTIÓN 2014. AVANCES DEL PLAN DE DESARROLLO INSTITUCIONAL 2013 - 2015



Oficina de Planeación y Desarrollo Institucional



## PLAN DE DESARROLLO INSTITUCIONAL 2013 - 2015

"UNIVERSIDAD DEL CAUCA: CALIDAD ACADÉMICA CON COMPROMISO REGIONAL Y NACIONAL"

SEGUIMIENTO BASADO EN EL PLAN DE ACCIÓN OPERATIVO O DE GESTIÓN - INDICADORES DE PRODUCTO O PROCESO

AVANCE PLAN DE DESARROLLO

AVANCE CONSOLIDADO PLAN DE ACCIÓN OPERATIVO O DE GESTIÓN

ITEM	REFERENCIA	A LA FECHA (DICIEMBRE 2014)				PLAN		
		PROGRAMADO	AVANCE REPORTADO	AVANCE AJUSTADO	LOGRO	AVANCE	PENDIENTE	
<b>AVANCE EN INDICADORES DE PRODUCTO O PROCESO POR PROYECTO DEL PLAN</b>								
EJE 1	MODERNIZACIÓN ADMINISTRATIVA	20,00%	12,92%	11,18%	9,66%	74,75%	48,30%	51,70%
EJE 2	FORMACIÓN ACADÉMICA - RENOVACIÓN CURRICULAR	20,00%	15,10%	16,04%	13,76%	91,17%	68,82%	31,18%
EJE 3	FORTALECIMIENTO DEL SISTEMA DE INVESTIGACIÓN	20,00%	12,17%	14,04%	13,85%	113,81%	69,25%	30,75%
EJE 4	SISTEMA DE CULTURA Y BIENESTAR	20,00%	13,94%	13,31%	13,31%	95,46%	66,56%	33,44%
EJE 5	COMPROMISO REGIONAL	10,00%	6,77%	7,23%	6,73%	99,37%	67,31%	32,69%
EJE 6	FORTALECIMIENTO DE LA INTERNACIONALIZACIÓN	10,00%	7,30%	8,12%	8,12%	111,19%	81,20%	18,80%
<b>TOTAL</b>		<b>100,00%</b>	<b>68,21%</b>	<b>69,92%</b>	<b>69,92%</b>	<b>102,51%</b>	<b>69,92%</b>	<b>30,08%</b>



INFORME DE GESTIÓN 2014. AVANCES DEL PLAN DE DESARROLLO INSTITUCIONAL 2013 - 2015



Oficina de Planeación y Desarrollo Institucional



Universidad  
del Cauca

# PLAN DE ACCIÓN ESTRATÉGICO PERÍODO: 2014

Plan de Desarrollo  
Institucional  
2013 - 2015



INFORME DE GESTIÓN 2014. AVANCES DEL PLAN DE DESARROLLO INSTITUCIONAL 2013 - 2015



Oficina de Planeación y Desarrollo Institucional



## Banco de Programas y Proyectos Universidad del Cauca - BPPUC

### PLAN DE DESARROLLO INSTITUCIONAL 2013 - 2015

#### SEGUIMIENTO BASADO EN EL PLAN DE ACCIÓN OPERATIVO O DE GESTIÓN - INDICADORES DE PRODUCTO O PROCESO

#### AVANCE PLAN DE DESARROLLO

EJE ESTRATÉGICO	1 MODERNIZACIÓN ADMINISTRATIVA								
	ITEM	CANTIDAD	REFERENCIA	A LA FECHA (DICIEMBRE 2014)			PLAN		
PROGRAMADO				AVANCE REPORTADO	AVANCE AJUSTADO	LOGRO	AVANCE	PENDIENTE	
<b>PLAN DE ACCIÓN ESTRATÉGICO</b>									
<b>INDICADORES DE IMPACTO</b>		3	20,00%	15,59%	11,48%		73,63%	57,41%	42,59%
<b>NÚMERO DE PROGRAMAS</b>		6							
<b>INDICADORES DE EFECTO</b>		14	20,00%	16,36%	8,91%	8,91%	54,46%	44,55%	55,45%
Programa 1.1	Sistema Administrativo de apoyo institucional	2	3,33%	3,00%	0,67%	0,67%	22,22%	20,00%	80,00%
Programa 1.2	Sistema de Planeación	4	3,33%	1,92%	1,67%	1,67%	87,22%	50,15%	49,85%
Programa 1.3	Sistema Financiero	2	3,33%	3,06%	0,67%	0,67%	21,82%	20,00%	80,00%
Programa 1.4	Manejo y articulación del Talento Humano	3	3,33%	2,75%	2,12%	2,12%	77,01%	63,53%	36,47%
Programa 1.5	Adecuación de la Ciudadela Universitaria	1	3,33%	3,14%	3,12%	3,12%	99,45%	93,63%	6,37%
Programa 1.6	Manejo integrado del riesgo	2	3,33%	2,50%	0,67%	0,67%	26,67%	20,00%	80,00%





## Banco de Programas y Proyectos Universidad del Cauca - BPPUC

### PLAN DE DESARROLLO INSTITUCIONAL 2013 - 2015

#### SEGUIMIENTO BASADO EN EL PLAN DE ACCIÓN OPERATIVO O DE GESTIÓN - INDICADORES DE PRODUCTO O AVANCE PLAN DE DESARROLLO

#### EJE ESTRATÉGICO

#### 2 FORMACIÓN ACADÉMICA - RENOVACIÓN CURRICULAR

ITEM	CANTIDAD	REFERENCIA	A LA FECHA (DICIEMBRE 2014)				PLAN		
			PROGRAMADO	AVANCE REPORTADO	AVANCE AJUSTADO	LOGRO	AVANCE	PENDIENTE	
<b>PLAN DE ACCIÓN ESTRATÉGICO</b>									
<b>INDICADORES DE IMPACTO</b>	4	20,00%	13,90%	15,10%		108,56%	75,48%	24,52%	
<b>NÚMERO DE PROGRAMAS</b>	5								
<b>INDICADORES DE EFECTO</b>	12	20,00%	12,72%	15,42%	13,88%	109,11%	69,41%	30,59%	
Programa 2.1	Flexibilidad Curricular	3	4,00%	2,75%	3,64%	3,64%	131,97%	90,89%	9,11%
Programa 2.2	Subprocesos y procedimientos para la administración del proceso de Formación	2	4,00%	1,00%	0,20%	0,20%	20,00%	5,00%	95,00%
Programa 2.3	Autoevaluación de programas académicos	2	4,00%	2,23%	2,05%	2,05%	91,72%	51,15%	48,85%
Programa 2.4	Gestión de proyectos para el proceso de Formación	2	4,00%	3,43%	4,51%	4,00%	116,67%	100,00%	0,00%
Programa 2.5	Consolidar la estructura de posgrados	3	4,00%	3,31%	5,03%	4,00%	120,91%	100,00%	0,00%







# Banco de Programas y Proyectos Universidad del Cauca - BPPUC

## PLAN DE DESARROLLO INSTITUCIONAL 2013 - 2015

### SEGUIMIENTO BASADO EN EL PLAN DE ACCIÓN OPERATIVO O DE GESTIÓN - INDICADORES DE PRODUCTO O PROCESO

#### AVANCE PLAN DE DESARROLLO

EJE ESTRATÉGICO		3 FORTALECIMIENTO DEL SISTEMA DE INVESTIGACIÓN								
ITEM	CANTIDAD	REFERENCIA	A LA FECHA (DICIEMBRE 2014)				PLAN			
			PROGRAMADO	AVANCE REPORTADO	AVANCE AJUSTADO	LOGRO	AVANCE	PENDIENTE		
<b>PLAN DE ACCIÓN ESTRATÉGICO</b>										
<b>INDICADORES DE IMPACTO</b>		4	20,00%	16,80%	14,50%		86,32%	72,49%	27,51%	
<b>NÚMERO DE PROGRAMAS</b>		4	0,00%	0,00%	0,00%	0,00%				
<b>INDICADORES DE EFECTO</b>		8	20,00%	11,91%	15,64%	15,42%	129,43%	77,08%	22,92%	
Programa	3.1	Incrementar producción de grupos y unidades de investigación	3	5,00%	4,83%	5,22%	5,00%	103,56%	100,00%	0,00%
Programa	3.2	Armonizar la normatividad institucional al sistema de investigación	2	5,00%	2,50%	5,00%	5,00%	200,00%	100,00%	0,00%
Programa	3.3	Fortalecer el talento humano del sistema de investigación	2	5,00%	2,92%	3,75%	3,75%	128,57%	75,00%	25,00%
Programa	3.4	Sistematización y visibilización del sistema de investigación	1	5,00%	1,67%	1,67%	1,67%	100,00%	33,33%	66,67%





## Banco de Programas y Proyectos Universidad del Cauca - BPPUC

### PLAN DE DESARROLLO INSTITUCIONAL 2013 - 2015

#### SEGUIMIENTO BASADO EN EL PLAN DE ACCIÓN OPERATIVO O DE GESTIÓN - INDICADORES DE PRODUCTO O PROCESO

#### AVANCE PLAN DE DESARROLLO

EJE ESTRATÉGICO			4 SISTEMA DE CULTURA Y BIENESTAR						
ITEM	CANTIDAD	REFERENCIA	A LA FECHA (DICIEMBRE 2014)			PLAN			
			PROGRAMADO	AVANCE REPORTADO	AVANCE AJUSTADO	LOGRO	AVANCE	PENDIENTE	
<b>PLAN DE ACCIÓN ESTRATÉGICO</b>									
<b>INDICADORES DE IMPACTO</b>	<b>5</b>	<b>20,00%</b>	<b>16,89%</b>	<b>16,80%</b>		<b>99,47%</b>	<b>84,00%</b>	<b>16,00%</b>	
<b>NÚMERO DE PROGRAMAS</b>	<b>5</b>	<b>0,00%</b>	<b>0,00%</b>	<b>0,00%</b>	<b>0,00%</b>				
<b>INDICADORES DE EFECTO</b>	<b>17</b>	<b>20,00%</b>	<b>14,50%</b>	<b>18,61%</b>	<b>13,96%</b>	<b>96,29%</b>	<b>69,79%</b>	<b>30,21%</b>	
Programa 4.1	Reformar el sistema de Cultura y Bienestar universitario	3	4,00%	2,41%	1,81%	1,81%	75,09%	45,21%	54,79%
Programa 4.2	Institucionalizar el subproceso de comunicación	4	4,00%	2,75%	2,53%	2,53%	91,91%	63,13%	36,87%
Programa 4.3	Patrimonio cultural y expresiones artísticas	4	4,00%	3,38%	3,38%	3,38%	100,00%	84,58%	15,42%
Programa 4.4	Universidad del Cauca una organización saludable	4	4,00%	2,78%	8,65%	4,00%	144,08%	100,00%	0,00%
Programa 4.5	Editorial Universidad del Cauca	2	4,00%	3,18%	2,24%	2,24%	70,48%	56,05%	43,95%





## Banco de Programas y Proyectos Universidad del Cauca - BPPUC

### PLAN DE DESARROLLO INSTITUCIONAL 2013 - 2015

#### SEGUIMIENTO BASADO EN EL PLAN DE ACCIÓN OPERATIVO O DE GESTIÓN - INDICADORES DE PRODUCTO O PROCESO

#### AVANCE PLAN DE DESARROLLO

EJE ESTRATÉGICO		5 COMPROMISO REGIONAL								
ITEM	CANTIDAD	REFERENCIA	A LA FECHA (DICIEMBRE 2014)			PLAN				
			PROGRAMADO	AVANCE REPORTADO	AVANCE AJUSTADO	LOGRO	AVANCE	PENDIENTE		
<b>PLAN DE ACCIÓN ESTRATÉGICO</b>										
<b>INDICADORES DE IMPACTO</b>		5	10,00%	5,44%	1,24%		22,69%	12,35%	87,65%	
<b>NÚMERO DE PROGRAMAS</b>		4	0,00%	0,00%	0,00%	0,00%				
<b>INDICADORES DE EFECTO</b>		12	10,00%	7,67%	6,16%	6,16%	80,28%	61,60%	38,40%	
Programa	5.1	Programas de regionalización - Planes de regionalización	3	2,50%	2,10%	2,10%	2,10%	100,00%	83,83%	16,17%
Programa	5.2	Gestión de recursos para regionalización	2	2,50%	1,71%	0,40%	0,40%	23,67%	16,18%	83,82%
Programa	5.3	Apoyo académico y administrativo para regionalización	4	2,50%	1,92%	2,11%	2,11%	109,92%	84,40%	15,60%
Programa	5.4	Educación integral en la región	3	2,50%	1,95%	1,55%	1,55%	79,49%	62,00%	38,00%



INFORME DE GESTIÓN 2014. AVANCES DEL PLAN DE DESARROLLO INSTITUCIONAL 2013 - 2015

Oficina de Planeación y Desarrollo Institucional





## Banco de Programas y Proyectos Universidad del Cauca - BPPUC

### PLAN DE DESARROLLO INSTITUCIONAL 2013 - 2015

#### SEGUIMIENTO BASADO EN EL PLAN DE ACCIÓN OPERATIVO O DE GESTIÓN - INDICADORES DE PRODUCTO O PROCESO

#### AVANCE PLAN DE DESARROLLO

EJE ESTRATÉGICO	6 FORTALECIMIENTO DE LA INTERNACIONALIZACIÓN								
	ITEM	CANTIDAD	REFERENCIA	A LA FECHA (DICIEMBRE 2014)			PLAN		
PROGRAMADO				AVANCE REPORTADO	AVANCE AJUSTADO	LOGRO	AVANCE	PENDIENTE	
<b>PLAN DE ACCIÓN ESTRATÉGICO</b>									
<b>INDICADORES DE IMPACTO</b>	4	10,00%	7,47%	11,30%	10,00%	151,30%	100,00%	0,00%	
<b>NÚMERO DE PROGRAMAS</b>	2	0,00%	0,00%	0,00%	0,00%				
<b>INDICADORES DE EFECTO</b>	4	10,00%	8,75%	8,98%	8,75%	100,00%	87,50%	12,50%	
Programa 6.1	Política para la internacionalización		5,00%	5,00%	5,23%	5,00%	100,00%	100,00%	0,00%
Programa 6.2	Internacionalización en la Universidad del Cauca		5,00%	3,75%	3,75%	3,75%	100,00%	75,00%	25,00%



INFORME DE GESTIÓN 2014. AVANCES DEL PLAN DE DESARROLLO INSTITUCIONAL 2013 - 2015

Oficina de Planeación y Desarrollo Institucional





## PLAN DE DESARROLLO INSTITUCIONAL 2013 - 2015

### "UNIVERSIDAD DEL CAUCA: CALIDAD ACADÉMICA CON COMPROMISO REGIONAL Y NACIONAL"

#### SEGUIMIENTO BASADO EN EL PLAN DE ACCIÓN OPERATIVO O DE GESTIÓN - INDICADORES DE PRODUCTO O PROCESO

#### AVANCE PLAN DE DESARROLLO

#### AVANCE CONSOLIDADO PLAN DE ACCIÓN ESTRATÉGICO

ITEM	REFERENCIA	A LA FECHA (DICIEMBRE 2014)			PLAN			
		PROGRAMADO	AVANCE REPORTADO	AVANCE AJUSTADO	LOGRO	AVANCE	PENDIENTE	
<b>AVANCE EN INDICADORES DE IMPACTO POR EJE ESTRATÉGICO</b>								
EJE 1	MODERNIZACIÓN ADMINISTRATIVA	20,00%	15,59%	11,48%	11,48%	73,63%	57,41%	42,59%
EJE 2	FORMACIÓN ACADÉMICA - RENOVACIÓN CURRICULAR	20,00%	13,90%	15,10%	15,10%	108,56%	75,48%	24,52%
EJE 3	FORTALECIMIENTO DEL SISTEMA DE INVESTIGACIÓN	20,00%	16,80%	14,50%	14,50%	86,32%	72,49%	27,51%
EJE 4	SISTEMA DE CULTURA Y BIENESTAR	20,00%	16,89%	16,80%	16,80%	99,47%	84,00%	16,00%
EJE 5	COMPROMISO REGIONAL	10,00%	5,44%	1,24%	1,24%	22,69%	12,35%	87,65%
EJE 6	FORTALECIMIENTO DE LA INTERNACIONALIZACIÓN	10,00%	7,47%	11,30%	10,00%	151,30%	100,00%	0,00%
<b>TOTAL</b>		<b>100,00%</b>	<b>76,10%</b>	<b>70,41%</b>	<b>70,41%</b>	<b>92,53%</b>	<b>70,41%</b>	<b>29,59%</b>



INFORME DE GESTIÓN 2014. AVANCES DEL PLAN DE DESARROLLO INSTITUCIONAL 2013 - 2015



Oficina de Planeación y Desarrollo Institucional



Universidad  
del Cauca

## PLAN DE DESARROLLO INSTITUCIONAL 2013 - 2015

### "UNIVERSIDAD DEL CAUCA: CALIDAD ACADÉMICA CON COMPROMISO REGIONAL Y NACIONAL"

#### SEGUIMIENTO BASADO EN EL PLAN DE ACCIÓN OPERATIVO O DE GESTIÓN - INDICADORES DE PRODUCTO O PROCESO

#### AVANCE PLAN DE DESARROLLO

#### AVANCE CONSOLIDADO PLAN DE ACCIÓN ESTRATÉGICO

ITEM	REFERENCIA	A LA FECHA (DICIEMBRE 2014)			PLAN			
		PROGRAMADO	AVANCE REPORTADO	AVANCE AJUSTADO	LOGRO	AVANCE	PENDIENTE	
<b>AVANCE EN INDICADORES DE EFECTO POR PROGRAMAS DEL PLAN</b>								
EJE 1	MODERNIZACIÓN ADMINISTRATIVA	20,00%	16,36%	8,91%	8,91%	54,46%	44,55%	55,45%
EJE 2	FORMACIÓN ACADÉMICA - RENOVACIÓN CURRICULAR	20,00%	12,72%	15,42%	13,88%	109,11%	69,41%	30,59%
EJE 3	FORTALECIMIENTO DEL SISTEMA DE INVESTIGACIÓN	20,00%	11,91%	15,64%	15,42%	129,43%	77,08%	22,92%
EJE 4	SISTEMA DE CULTURA Y BIENESTAR	20,00%	14,50%	18,61%	13,96%	96,29%	69,79%	30,21%
EJE 5	COMPROMISO REGIONAL	10,00%	7,67%	6,16%	6,16%	80,28%	61,60%	38,40%
EJE 6	FORTALECIMIENTO DE LA INTERNACIONALIZACIÓN	10,00%	8,75%	8,98%	8,75%	100,00%	87,50%	12,50%
<b>TOTAL</b>		<b>100,00%</b>	<b>71,91%</b>	<b>73,72%</b>	<b>73,72%</b>	<b>102,52%</b>	<b>73,72%</b>	<b>26,28%</b>



INFORME DE GESTIÓN 2014. AVANCES DEL PLAN DE DESARROLLO INSTITUCIONAL 2013 - 2015



Oficina de Planeación y Desarrollo Institucional



Universidad  
del Cauca

# INFORMACIÓN FINANCIERA PERÍODO: 2014 DOCUMENTO ANEXO

Plan de Desarrollo  
Institucional  
2013 - 2015



INFORME DE GESTIÓN 2014. AVANCES DEL PLAN DE DESARROLLO INSTITUCIONAL 2013 - 2015



Oficina de Planeación y Desarrollo Institucional



Universidad  
del Cauca

# BOLETÍN ESTADÍSTICO 2013 DOCUMENTO ANEXO

Plan de Desarrollo  
Institucional  
2013 - 2015



INFORME DE GESTIÓN 2014. AVANCES DEL PLAN DE DESARROLLO INSTITUCIONAL 2013 - 2015



Oficina de Planeación y Desarrollo Institucional





Universidad  
del Cauca

Plan de Desarrollo  
Institucional  
2013 - 2015

# GRACIAS



INFORME DE GESTIÓN 2014. AVANCES DEL PLAN DE DESARROLLO INSTITUCIONAL 2013 - 2015



Oficina de Planeación y Desarrollo Institucional